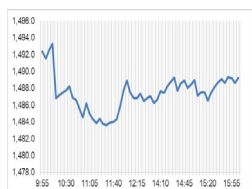


## Market Comment

Saravut Tachochavalit, Analyst  
TEL : +66 (2) 088-9754  
EMAIL : Saravut.ta@rhbgroupp.com

## รอบปัจจัยใหม่



Open	1,493.08
High	1,494.67
Low	1,482.75
Closed	1,488.74
Chg.	-1.08
Chg.%	-0.07
Value (mn)	41,652.35
P/E (x)	18.56
P/BV (x)	1.41
Yield (%)	3.04
Market Cap (bn)	18,481.76

Up	207
Down	265
Unchanged	191

## SET 50-100 - MAI - Futures Index

	Closed	Chg.	(%)
SET 50	953.76	-0.91	-0.10
SET 100	2,070.90	-1.53	-0.07
S50_Con	951.80	-4.80	-0.50
MAI Index	341.50	1.16	0.34

## Trading Breakdown: Daily

(Bt,m)	Buy	Sell	Net
Institution	4,499.15	4,122.78	376.37
Proprietary	2,430.15	2,737.96	-307.80
Foreign	19,773.99	20,472.88	-698.89
Local	14,931.02	14,300.70	630.32

## Trading Breakdown: Month to Date

(Bt,m)	Buy	Sell	Net
Institution	103,231.55	69,885.21	33,346.33
Proprietary	53,850.45	54,067.34	-216.85
Foreign	370,374.92	389,257.02	-18,882.10
Local	277,093.17	291,340.53	-14,247.36

## World Markets Index

	Closed	Chg.	(%)
Dow Jones	42,931.60	-344.31	-0.80
NASDAQ	18,540.01	50.46	0.27
FTSE 100	8,318.24	-40.01	-0.48
Nikkei	38,929.44	-25.16	-0.06
Hang Seng	20,478.46	-325.65	-1.57

## Foreign Exchange Rates

	Closed	Chg.	(%)
Baht (Onshore)	33.52	0.01	-0.04
Yen	150.73	-0.11	0.07
Euro	1.08	0.00	0.00

## Commodities

	Closed	Chg.	(%)
Oil: Brent	73.56	0.97	1.33
Oil: Dubai	73.14	-0.75	-1.01
Oil: Nymex	70.56	1.34	1.94
Gold	2,723.90	4.05	0.15
Zinc	3,123.00	41.00	1.33
BDIY Index	1,576.00	-18.00	-1.13

ตลาดหุ้นสหรัฐฯ ปิดลบ กดดันจากการพุ่งขึ้นของอัตราผลตอบแทนพันธบัตรรัฐบาลสหรัฐฯ อายุ 10 ปีที่พุ่งแตะระดับสูงสุดในรอบ 12 สัปดาห์ หลังนักลงทุนคาดการณ์ว่าเฟดจะไม่เร่งปรับลดอัตราดอกเบี้ย แต่ดัชนี Nasdaq ปิดในแดนบวกได้ จากการพุ่งขึ้นทำจุดสูงสุดใหม่ของหุ้น NVIDIA นักลงทุนติดตามการเปิดเผยผลประกอบการของบริษัทจดทะเบียน ทำให้ DOW JONES, NASDAQ, S&P500 ปิด -0.80%, 0.27%, -0.18%

ตลาดหุ้นยุโรปปิดลบ จากแรงขายในหุ้นกลุ่มอสังหาฯ และกลุ่มพลังงานจากราคาน้ำมันที่ทรงตัว นักลงทุนติดตามผลประกอบการของกลุ่มแบงก์ในยุโรปโซน ทำให้ DAX, FTSE, CAC40, FTMIB ปิด -1.00%, -0.48%, -1.01%, -0.71%

สัญญาราคาน้ำมันดิบ WTI ส่งมอบเดือนพ.ย. เพิ่มขึ้น 1.34 ดอลลาร์ ปิดที่ 70.56 ดอลลาร์/บาร์เรล ส่วนสัญญาน้ำมันดิบ Brent ส่งมอบเดือนธ.ค. เพิ่มขึ้น 1.23 ดอลลาร์ ปิดที่ 74.29 ดอลลาร์/บาร์เรล ได้ปัจจัยหนุนจากสถานการณ์ตึงเครียดในตะวันออกกลาง หลังนายเบนจามิน เนทันยาฮู นายกรัฐมนตรีอิสราเอลได้จัดประชุมร่วมกับเจ้าหน้าที่ระดับสูงเพื่อหารือเกี่ยวกับภารกิจตีอิหร่าน เพื่อตอบโต้อิหร่าน นอกจากนี้ตลาดน้ำมันยังได้แรงหนุนจากการที่ธนาคารกลางจีนปรับลดอัตราดอกเบี้ยเงินกู้ลูกค้าชั้นดี (LPR) ทั้งประเภท 1 ปี และ 5 ปี ลง 0.25% เมื่อวานนี้ เนื่องจากเงินเป็นผู้นำเข้าน้ำมันรายใหญ่ของโลก

ตลาดหุ้นไทยวานนี้ปรับลงในขณะที่ตลาดหุ้นภูมิภาคมีทั้งบวกและลบ ธนาคารกลางจีน (PBOC) ประกาศปรับลดอัตราดอกเบี้ยเงินกู้ระยะสั้น (LPR) ประเภท 1 ปี ลง 0.25% สู่ระดับ 3.1% จากระดับ 3.35% ซึ่งเป็นอัตราดอกเบี้ยสำหรับภาคธุรกิจ และปรับลดอัตราดอกเบี้ย (LPR) ประเภท 5 ปี ลง 0.25% ลงสู่ระดับ 3.6% จากระดับ 3.85% ซึ่งเป็นอัตราดอกเบี้ยสำหรับภาคครัวเรือนและเงินกู้จำนอง หุ้นไทยมีแรงขายทำกำไรในกลุ่มแบงก์ แม้ว่าส่วนใหญ่จะรายงานผลประกอบการออกมาทรงตัวก็ตาม ระยะเวลาของ upside ของ SET จะจำกัด ในช่วงปลายสัปดาห์นี้จะเริ่มต้นประกาศผลประกอบการในกลุ่มอุตสาหกรรม เริ่มต้นที่ TRUE

ดอลลาร์ยังคงแข็งค่าต่อเนื่อง ขณะที่อัตราผลตอบแทนพันธบัตรรัฐบาลสหรัฐฯ อายุ 10 ปี ปรับขึ้นแตะระดับ 4.17% สูงสุดในรอบ 12 สัปดาห์ เนื่องจากนักลงทุนคาดการณ์ว่านายโดนัลด์ ทรัมป์จะชนะการเลือกตั้งประธานาธิบดีสหรัฐฯ หลังมีผลโพลบ่งชี้ว่าทรัมป์มีคะแนนนำใน swing state ราว 7 รัฐ ซึ่งจะเปิดฉากต่อดอลลาร์เนื่องจากนโยบายของทรัมป์ เช่น แผนการปรับลดอัตราภาษี การผ่อนคลายกฎระเบียบในภาคการเงิน และการตั้งกำแพงภาษีนำเข้าสินค้าจากต่างประเทศ จะเอื้อประโยชน์ต่อดอลลาร์และอาจจะหนุนให้เงินเฟ้อในสหรัฐฯ ปรับขึ้น ทำให้เฟดอาจจะต้องชะลอการปรับลดอัตราดอกเบี้ยในปีหน้า กอปรกับนายราฟาเอล บอสติก ประธานธนาคารกลางสหรัฐฯ (เฟด) สาขาแอตแลนตา คาดว่าเฟดจะปรับลดอัตราดอกเบี้ยลงอย่างช้า ๆ สู่ระดับ 3-3.5% ภายในสิ้นปีหน้า

นายเศรษฐี นาคกรทรรพ ผู้อำนวยการสถาบันปิโตรเลียมแห่งประเทศไทย (PTT) เปิดเผยว่า รัฐบาลควรเร่งเจรจาเพื่อหาข้อตกลงพื้นที่ทับซ้อนทางทะเลระหว่างไทยกับกัมพูชา (OCA) โดยเร่งจัดตั้งคณะกรรมการร่วมทางด้านเทคนิค หรือ (JTC) โดยมีหลายหน่วยงานเข้ามาร่วม เช่น กระทรวงพลังงาน ฝ่ายทหาร สภาความมั่นคงแห่งชาติ กองทัพเรือ เพื่อช่วยดูแลในมิติเรื่องแผนที่ทางทะเล หากเจรจาสำเร็จคาดว่าจะใช้เวลาไม่เกิน 2 ปีก็จะสามารถใช้ประโยชน์จากแหล่งก๊าซใหม่ ลดการนำเข้าก๊าซจากต่างประเทศ ปัจจุบันมีสัดส่วนการนำเข้าก๊าซสูงถึง 33% จากการใช้ก๊าซธรรมชาติของประเทศ เรามองเป็นบวกต่อ PTT, PTTEP และ GULF

แนวโน้มตลาดหุ้นไทยวันนี้คาดว่า มุมกว้าง ค่าเงินบาทอ่อนค่าที่ 33.45 บาท/ดอลลาร์ ต่างชาติขายสุทธิในตลาดตราสารหนี้ราว 1.6 พันล้านบาท ขายสุทธิในตลาดหุ้นไทย 699 ล้านบาท มีสถานะ Long ใน SET50 Index Futures 8.9 หมื่นสัญญา YTD เราคาดว่าตลาดหุ้นไทยจะแกว่งออกด้านข้างเพื่อรอปัจจัยใหม่ที่จะกระตุ้นตลาด รวมทั้งผลประกอบการของกลุ่มอุตสาหกรรม

Source: Bloomberg

## กลยุทธ์การลงทุน

Trading: แนะนำ ซื้อเพิ่ม เมื่อ SET อ่อนตัวกลับขึ้นมาในโซน

1,470-1,450 จุด

**Technical Analyzer**

Saravut Tachochavalit, Analyst  
 TEL : +66 (2) 088 9999 Ext. 9754  
 EMAIL : Saravut.ta@rhbgroup.com

**SET Index**

ออกข้าง

Figure 1 : SET Index daily chart



Source: RHB, Aspen

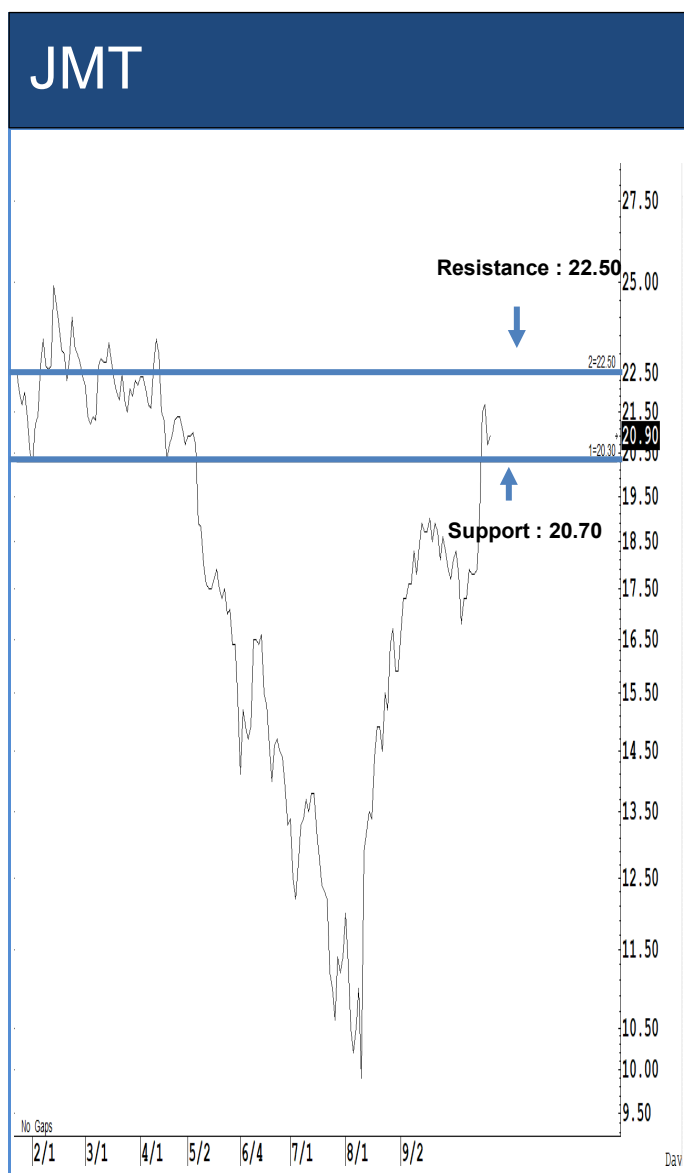
SET Index ปิดที่ 1,488.74 จุด -1.08 จุด มูลค่าการซื้อขาย 41,634 ล้านบาท ลดลงเมื่อเทียบกับปริมาณการซื้อขายวันก่อนหน้า โดยนักลงทุนต่างประเทศขายสุทธิ 699 ล้านบาท และขายสุทธิ 114,452 ล้านบาท YTD

ระยะกลาง : SET Index อยู่ในช่วงฟื้นตัว เดือนตุลาคมคาดว่า SET จะยังคงปิดเหนือ 1,420 จุดได้ต่อไป ลุ้นฟื้นตัวและปิดเหนือ 1,480 จุดเพื่อไปต่อ สำหรับทิศทางในไตรมาส 4/2567 เราได้ปรับกรอบดัชนีขึ้นใหม่ ณ วันที่ 5/9/67 คาดว่ากรอบของ SET จะอยู่ระหว่าง 1,350-1,560 จุด แนะนำซื้อเมื่ออ่อนตัว สัปดาห์นี้คาดว่าจะแกว่งในกรอบ 1,460-1,517 จุด แนะนำ ลงซื้อ ขึ้นขาย

ระยะสั้น : SET Index ปิดลบเล็กน้อย ระหว่างแกว่งแคบ แต่ยังทรงตัวปิดเหนือระดับ 1,480 จุดได้ ทำให้ SET น่าจะแกว่งในกรอบระหว่าง 1,480-1,507 จุดก่อน สั้น ๆ ไม่ต่ำกว่าแนวรับแถว ๆ 1,480 จุด แนะนำ ซื้อเพื่อหวังผลตีกลับขึ้นไปแถว ๆ 1,500 จุด รับรู้กำไร

Saravut Tachochavalit, Analyst  
 TEL : +66 (2) 088 9999 Ext. 9754  
 EMAIL : [Saravut.ta@rhbgroup.com](mailto:Saravut.ta@rhbgroup.com)

## Trading Stocks



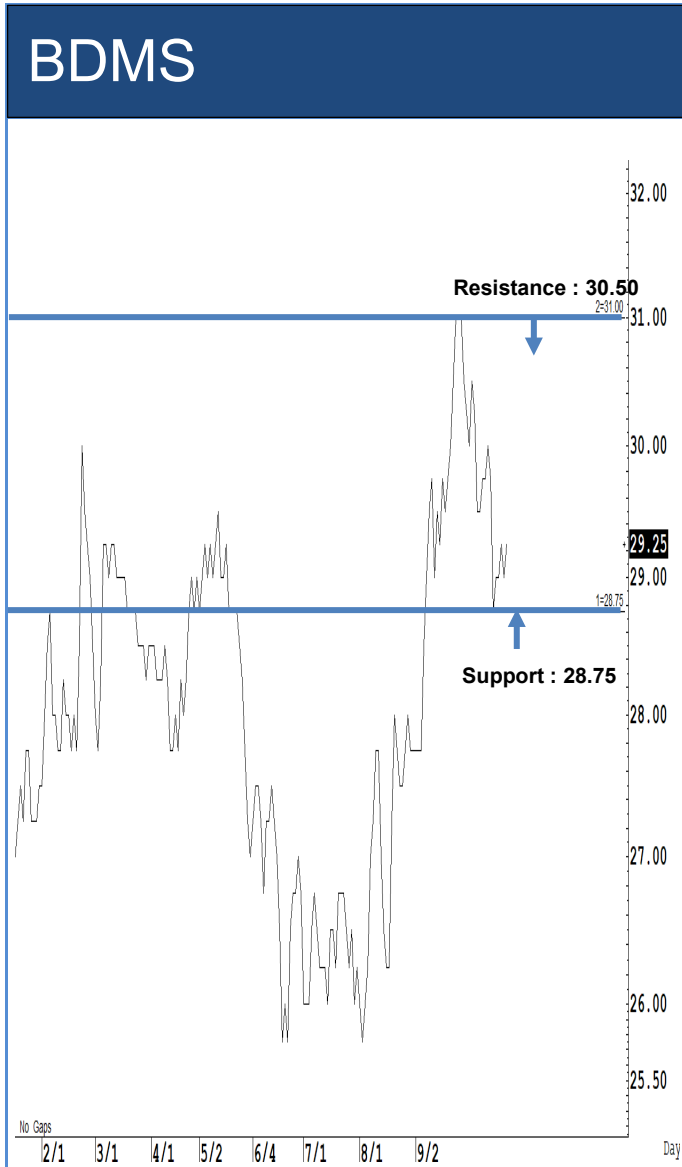
Source: RHB, Bloomberg

ระยะสั้นแกว่งในกรอบ sideways ระหว่าง 20.70-22.50 บาท แนะนำ ลงซื้อ ขึ้นขาย  
 ในกรอบดังกล่าว ส่วนจุดตัดขาดทุนจะอยู่ที่ 20.50 บาท



Source: RHB, Bloomberg

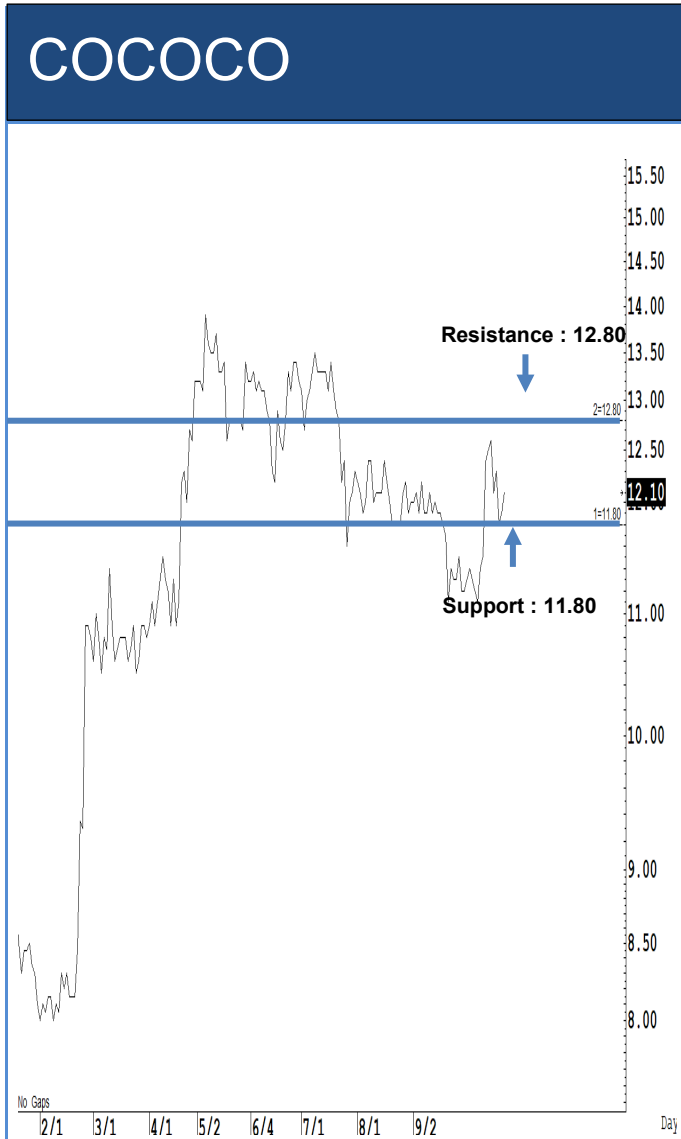
ระยะสั้นแกว่งในกรอบ sideways ระหว่าง 38-42 บาท แนะนำ ลงซื้อ ขึ้นขายในกรอบ  
 ดังกล่าว ส่วนจุดตัดขาดทุนจะอยู่ที่ 37.50 บาท



ระยะสั้นแกว่งในกรอบ sideways ระหว่าง 28.75-30.50 บาท แนะนำ ลงซื้อ ขึ้นขาย ในกรอบดังกล่าว ส่วนจุดตัดขาดทุนจะอยู่ที่ 28 บาท

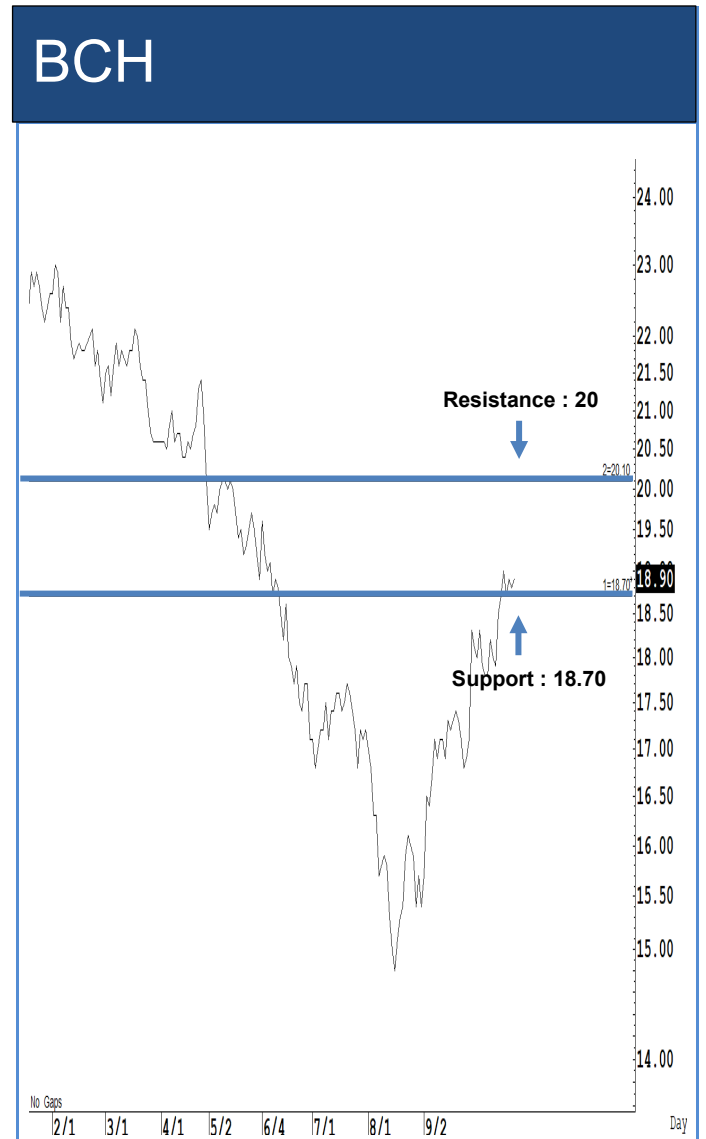


ระยะสั้นแกว่งในกรอบ sideways ระหว่าง 4.20-4.50 บาท แนะนำ ลงซื้อ ขึ้นขายใน กรอบดังกล่าว ส่วนจุดตัดขาดทุนจะอยู่ที่ 4.10 บาท



Source: RHB, Bloomberg

ระยะสั้นแกว่งในกรอบ **sideway** ระหว่าง 11.80-12.80 บาท แนะนำ ลงซื้อ ขึ้นขาย ในกรอบดังกล่าว ส่วนจุดตัดขาดทุนจะอยู่ที่ 11.50 บาท



Source: RHB, Bloomberg

ระยะสั้นแกว่งในกรอบ **sideway** ระหว่าง 18.70-20 บาท แนะนำ ลงซื้อ ขึ้นขาย ในกรอบดังกล่าว ส่วนจุดตัดขาดทุนจะอยู่ที่ 18.50 บาท

## Key Stock News (ที่มา: ข่าวหุ้น)

**รัฐจัดตั้งทีมปิดตลาด OCA หวั่นข้าต่างชาติถือครองตัว! กลุ่มปตท.พร้อมลุย บิรมายได้เข้าไทยปีละ 1 ล้านล้าน**

สถาบันปิโตรเลียมแห่งประเทศไทย จัดตั้งทีม JTC เจรจาพื้นที่ทับซ้อนทางทะเลไทย-กัมพูชาด่วน! ครูจิต ลั่นประเทศไทยไม่ได้ หากเข้าไปมีกลุ่มทุนต่างชาติถือครองตัว พร้อมแนะสานต่อเอ็มโอยู 2544 เน้นแบ่งผลประโยชน์สองฝ่าย ไม่ยุ่งเกี่ยวกับเขตแดน พืชัย ระบุหากชุดเจาะสำเร็จเงินหมุนเวียนไหลเข้าไทยปีละ 1 ล้านล้านบาท ลดนำเข้า LNG กดต้นทุนค่าไฟฟ้าเหลือ 2 บาทกว่า ขณะทีกลุ่มปตท.พร้อมเปิดหลุมแหล่งก๊าซ OCA ผลิตได้ภายใน 5 ปี บล.กรุงศรี เชียร์ ชื้อ หุ้นกลุ่มปตท. PTTEP-ไฟฟ้า GULF-GPSC และสื่อสาร ADVANC-TRUE รับอานิสงส์แหล่งพลังงานแห่งใหม่

**BCH ส่งชิงสปส. ประชุมอีก 2 นัด ขึ้นค่าชดเชย รพ.**

หมอเฉลิม ชี้อิโอบ BCH แย้มการประชุมคณะกรรมการ สปส. นัดแรก (17 ต.ค.) มีแนวโน้มเชิงบวก มั่นใจปรับขึ้นอัตราจ่ายเงินชดเชยกรณีผู้ป่วยโรคร้ายแรงแน่นอน คาดการประชุมอีก 2 นัด คือ 29 ต.ค. และ 11 พ.ย. นี้ ได้ข้อสรุป โปรยกฯ คาดได้รับจ่ายเงินชดเชยไม่ต่ำกว่า 12,000 บาทต่อ DRG>2 หนุนกำไร BCH เพิ่ม 7.2%

**TMAN เทรดวันนี้งเหนือจงบ สู้ราคาเป้าหมาย 26.40 บาท**

TMAN หรือ ที.แมน ฟาร์มaceutิคอล ลั่นระงับเข้าเทรดใน SET วันนี้ สู้ราคาข้างเหนือจงบไอพีโอ 16.30 บาท รัปรับพื้นฐานธุรกิจแกร่ง เล็งนำเงินระดมทุนขยายกำลังการผลิตและปรับปรุงประสิทธิภาพการผลิต โปรยกฯ ให้ราคาเป้าหมาย 26.40 บาท คาดกำไรปี 67-69 โตเฉลี่ยปีละ 12.7% อยู่ที่ 447 ล้านบาท, 514 ล้านบาท และ 568 ล้านบาท

**กลุ่มแบงก์กำไร 6.5 หมื่นล. SCB ทะยานเด่นสุด 13.22%**

11 หุ้นแบงก์ ไตรมาส 3/67 กำไรรวม 6.5 หมื่นล้านบาท เพิ่ม 7.10% ดัน 9 เดือนแรกอู่ฟู่ 1.92 แสนล้านบาท เพิ่ม 4.47% กลุ่มเอสซีบี เอกซ์ (SCB) เติบโตมากที่สุด 1.09 หมื่นล้านบาท ตีกว่าค่าตุง 13.22% ส่วนกรุงไทย (KTB) กำไร 1.11 หมื่นล้านบาท โต 8.02% เงินกองทุน (CAR) แกร่งที่ 20.97% ด้าน SCB-KBANK-TTB นำร่องลดดอกเบี้ยเงินกู้สูงสุด 0.25% มีผล 1 พ.ย. นี้

**ไทยคมตามนัด คว่ำสิทธิใช้ 50.5E**

บอริตกสทช. เสียข้งข้ามก ไฟเขียว THCOM รัสิทธิใช้งานดาวเทียมวงโคจร 50.5 องศาตะวันออก ส่วนตำแหน่ง 51 และ 142E รอเปิดประมูลใหม่ ปรุมภพ ล่วงกาลไทยคม 9A เข้าวงโคจร 50.5E รักษาสิทธิขอประเทศไทย ก่อนเส้นตาย 27 พ.ย. นี้ พร้อมรัรับรัยได้ทันทีใน Q4 ส่วนโครงการดาวเทียมอินเดียและ USO ไกลได้ข้อสรุปเร็วๆ นี้ ราคาเป้าหมาย 17 บาท

**MCOT ตีปีกรอ กสทช. จ่ายเงินเยียวยาพันล้าน**

กสทช. เตรียมจ่ายเงินเยียวยาคลื่น 2600 MHz ให้ อสมทฯ วงดสองกว่า 1,000 ล้านบาท ช่วงไตรมาสแรกปี 2568 จากทั้งหมดกว่า 3,200 ล้านบาท นำไปคืนหนี้แบงก์กสิกรไทย จากโครงการเออร์ริโทร ส่วนแผนพัฒนาที่ดิน 50 ไร่ อยู่ระหว่างพิจารณารายละเอียด เตรียมเสนอบอร์ดภายใน 1-2 เดือนนี้

**SPALI เข้ายัดตลาดอสังหาฯ ชลบุรี จ่อเปิดขาย 'ปาล์มวิลด์ สุขุมวิท-โรงปิ๊ะ' 1,017 ล้าน 26-27 ต.ค. นี้**

ศุภาลัย เข้ายัดตลาดอสังหาฯริมทรัพย์เมืองชลบุรี เตรียมเปิดตัวโครงการ ปาล์มวิลด์ สุขุมวิท-โรงปิ๊ะ มูลค่า 1,017 ล้านบาท ระหว่างวันที่ 26-27 ตุลาคมนี้ พร้อมโปรโมชันพิเศษเฉพาะในวัน Pre-Sales ลงทะเบียนรับของแถมสุดคุ้ม Gift Voucher ทองคำมูลค่าสูงสุด 100,000 บาท หรือส่วนลดสูงสุดถึง 1 ล้านบาท

**NRF ยื่นไฟล์ 'Bamboo Mart' แล้ว เตรียมเข้า NASDAQ ไตรมาส 1/68**

NRF เมย Bamboo Mart Limited ยื่นไฟล์แล้วเมื่อวันที่ 15 ต.ค.ที่ผ่านมา เตรียมเข้าจดทะเบียนในตลาด NASDAQ มุ่งสู่การเติบโตระดับโลก คาดจะเริ่มซื้อขายได้ในไตรมาส 1/68

**SIRI เปิดคอนโดเลียส์ตัว 'เดอะ มูฟ พอร์ บางแค' มูลค่า 530 ล้าน 26-27 ต.ค. นี้**

แสนสิริ เตรียมเปิดตัวโครงการ เดอะ มูฟ พอร์ บางแค คอนโดแต่งครบ เลี้ยงสัตว์ได้ มูลค่ากว่า 530 ล้านบาท ในวันที่ 26-27 ตุลาคม 2567 พร้อมรับส่วนลดสูงสุด 120,000 บาท

**SA มั่นใจรายได้ปีนี้โตสองเท่า เล็งขายหุ้นกู้ 3 ชุด ดอกเบี้ย 7.5% 22-26 พ.ย. นี้**

ไซมัส แอสเสท คาดรายได้ปีนี้โต 2 เท่า และ 5,000-6,000 ล้านบาท ขณะที่เตรียมออกหุ้นกู้ 3 ชุด ชุดดอกเบี้ยสูงสุด 7.50% เปิดจองซื้อระหว่างวันที่ 22 และ 25-26 พฤศจิกายน 2567

**LDC ลั่นปีหน้ารายได้-กำไรโต เดินหน้ามุ่งขยายสาขาภาคใต้**

แอลดีซี ลั่นปีหน้ารายได้-กำไรโตกว่าปีนี้ เน้นขยายสาขาภาคใต้เป็นหลัก จากปีนี้มุ่งปรับโครงสร้างธุรกิจใหม่ ขณะที่ล่าสุดจับมือศิลปินวง Paper Planes ขวัญใจวัยรุ่นในนามัน จัดทำโครงการ 'ปองเล็กฯ เทียเด็กพันธุ์ดี' ส่งมอบแปรงสีฟันให้กับเด็กที่ขาดแคลนและอยู่ในพื้นที่ห่างไกล เปิดรับบริจาคที่ LDC ทุกสาขาทั่วประเทศถึง 15 ธ.ค. นี้

**EGCO ปิดจ็อบหยุดผลิต 640 MW ขายไฟเข้าระบบสิ้นปีนี้บุกเงินสดทันที 2 พันล.**

EGCO ปิดจ็อบโครงการพลังงานลมออกชายฝั่ง หยุดผลิต ในได้วันนี้ หลังติดตั้งกังหันลมครบแล้ว 80 ต้น เตรียมจ่ายไฟเข้าระบบ 640 เมกะวัตต์สิ้นปีนี้ บันทึกกระแสเงินสดทันที 2,000 ล้านบาท ต่อปี ในช่วง 5 ปีแรก ด้านโบรกฯ คาดบวกกำไรจากหยุดผลิตเต็มปี 1-1.3 พันล้านบาทต่อปี เน้น ชื้อ เป้าหมาย 138 บาท

**บางจากหนัก BAFS-BPT ตอกย้ำผู้นำการผลิต SAF นำร่องบริการ 2 สนามบิน**

บางจาก ตอกย้ำความพร้อมผู้นำการผลิต SAF จับมือ BAFS และ BPT นำร่องเติม SAF เข้าระบบ ท่อ สูทอากาศยานสุวรรณภูมิ-ดอนเมือง ขณะที่การก่อสร้างหน่วยผลิต SAF ในพื้นที่โรงกลั่นน้ำมัน บางจากพระโขนง กำลังการผลิต 1 ล้านลิตรต่อวัน เริ่มเดินเครื่องไตรมาส 2/68

**'อินโนพาวเวอร์' ธุรกิจแกร่ง อดครายได้ครึ่งปีแรก 151 ลป.**

อินโนพาวเวอร์ เปิดรายได้ครึ่งแรกปีนี้ได้ 159% มาอยู่ที่ 151.4 ล้านบาท สะท้อนความแข็งแกร่ง ธุรกิจพลังงานสะอาดและเทคโนโลยีเพื่อความยั่งยืน พร้อมมุ่งสู่เป้าหมาย Net Zero Emissions

**ธพ. ชูระบบ SAFETY กิจการน้ำมันเชื้อเพลิง ผ่านระบบออนไลน์**

กรมธุรกิจพลังงาน เปิดบริการ ระบบ SAFETY ยกระดับการให้บริการผ่านระบบออนไลน์ รองรับ การกำกับดูแลความปลอดภัยในการประกอบกิจการควบคุมน้ำมันเชื้อเพลิง เพื่ออำนวยความสะดวกให้ผู้ประกอบการ เล็งขยายในสำนักงานพลังงานจังหวัดทั่วประเทศ

**TSE ปลื้มหุ้นกู้ยุดออกของทะเลัก เล็งออกชุดใหม่คืนหุ้นกู้ครบกำหนด ก.พ. 68**

TSE ปลื้มหุ้นกู้ 1,175 ล้านบาท ยอดจองล้น ต่อย่านักลงทุนเชื่อมั่นศักยภาพการเติบโตของกลุ่ม บริษัท เตรียมนำเงินไปชำระหุ้นกู้ครบกำหนด ต.ค. นี้ พร้อมเล็งแผนออกหุ้นกู้ครั้งใหม่ เพื่อชำระคืนหุ้นกู้ที่จะครบกำหนด ก.พ.68 และรองรับการขยายธุรกิจ

**ซีเอสทีเร่งปั้นบุคลากร ROV รองรับอุตสาหกรรมทางทะเล**

ซีเอสที เร่งผลิตบุคลากรผู้เชี่ยวชาญด้านการควบคุมหุ่นยนต์ใต้น้ำ เพิ่มขึ้น 30 คน ภายใน 5 ปี รัรับการเติบโตภาคอุตสาหกรรมสำรวจและผลิตปิโตรเลียมในไทย

**คมนาคว่าเข้าแหลมฉบัง เฟส 3 ส่งมอบพื้นที่ให้กลุ่ม GPC พ.ย. 68**

มทพร อีพีเคท ทำเรือแหลมฉบัง เฟส 3 เหยดการก่อสร้างทางทะเล คืบหน้ากว่า 45% กำชับการ ทำเรือฯ เร่งผู้รับเหมาเดินเครื่องเต็มสูบ มั่นใจส่งมอบพื้นที่ให้กลุ่ม GPC ได้ตามแผนในเดือน พ.ย. 68 พร้อมเปิดบริการท่าเรือ F ช่วงปลายปี 70

**EEC เช็น MOU 2 องค์กร วางแผนใช้เทคโนโลยี AI หนุนการลงทุนในพื้นที่**

สกทพ. เช็น MOU จุฬาฯ และภาคเอกชน วางแผนประยุกต์ใช้เทคโนโลยี AI อำนวยความสะดวกจูงใจนักลงทุนครมมิติ เสริมศักยภาพพื้นที่ EEC

**รพม. ลุ้นต่ออายุรถไฟ 20 บาท คาดหนุนผู้โดยสารสีม่วงเพิ่ม 7%**

รพม. ลุ้นบอร์ดใหม่ ขยายมาตรการรถไฟ 20 บาท คาดกระทรวงคมนาคมฯ กรม. ภายใน 26 พ.ย. นี้ เล็งต่ออีก 1 ปี หลังจากหนุนจำนวนผู้โดยสารสายสีม่วงเพิ่มขึ้น 17-18% วางเป้าผู้โดยสารเพิ่มขึ้นไม่น้อยกว่า 7% ต่อปี คาดปีหน้าจำนวนผู้โดยสารแตะ 7 หมื่นคนต่อวัน

**เสด็จพันดเคอเซียผลงานเด่น กำไรกองทุนเพิ่ม 4.9% หลังหุ้นจีนดันตลาด**

การพุ่งขึ้นของหุ้นจีนเมื่อเดือนที่แล้วช่วยให้อกองทุนป้องกันความเสี่ยง หรือ เฮดจ์ฟันด์ ในเอเชียทำผลงานได้ดีกว่ากองทุนอื่นๆ ทั่วโลกหลังจากที่ผลงานตามหลังมากกว่าสามปี

**มัสก์แจกเงินล้านหนุนทรัมป์**

เมื่อวันอาทิตย์ที่ผ่านมา ผู้ว่าราชการรัฐเพนซิลเวเนียของพรรคเดโมแครต จอร์จ ซาฟโร ได้สั่งการให้ ตำรวจเข้าสืบสวนในกรณีที่มีมหาเศรษฐี อีลอน มัสก์ ได้ให้คำสัญญาไว้ในการประชุมของผู้สนับสนุน ทรัมป์เมื่อช่วงสุดสัปดาห์ว่าจะแจกเงินจำนวนหนึ่งล้านเหรียญดอลลาร์สหรัฐ ในทุกๆ วันจนถึงวันเลือกตั้ง

**คลังจัดให้แคมเปญท้ายปี รอบอัตรการลดศก.เลือก 'อีซี อีวีซีพี' หรือ 'คนละครึ่ง'**

จุลพันธ์ รมว.คลัง เตรียมเสนอมาตรการกระตุ้นเศรษฐกิจ Easy E-Receipt หรือ คนละครึ่ง ให้ บอร์ดกระตุ้นเศรษฐกิจฯ เพื่อให้นำมาใช้ก่อนสิ้นปี 67 พร้อมเร่งเบิกจ่ายภาครัฐ-ส่งเสริมการลงทุน-อีพีเคทฐานบัตรสวัสดิการแห่งรัฐ มุ่งสู่ Negative Income Tax

**TLI ตึง 3 พันธมิตรจัดแคมเปญ ช่วยเสริมแกร่งพอร์ตลูกค้า**

บมจ.ไทยประกันชีวิต (TLI) ตึง 3 พันธมิตรขนาดใหญ่ การท่องเที่ยวแห่งประเทศไทย-เครือพีที-ี-คอตยฯ จัดแคมเปญใหญ่ เสริมแกร่งพอร์ตลูกค้า รัสิทธิพิเศษผ่านแอปพลิเคชันไทยประกันชีวิต กับแคมเปญ Stay Fun Stay Safe เทียวทั่วไทยสุขใจ ปลอดภัยทุกทริป

## ข้อมูลธุรกรรมขายชอร์ต (Short Sales)

หลักทรัพย์	---ปริมาณหุ้นที่ขายชอร์ต (หุ้น)---			---มูลค่าการขายชอร์ต (บาท)---			----ปริมาณการขายชอร์ตที่ยังไม่ได้ซื้อคืน (หุ้น) ณ วันที่ 21/10/2567---			
	Local	NVDR	ทั้งหมด	Local	NVDR	ทั้งหมด	Local	NVDR	ทั้งหมด	%
TTB	27,099,000	14,421,900	41,520,900	49,709,423	26,402,823	76,112,246	107,444,400	286,670,400	394,114,800	0.40
IRPC	197,100	284,600	481,700	311,196	448,628	759,824	51,093,376	190,690,400	241,783,776	1.18
BANPU	1,268,900	46,100	1,315,000	8,075,130	295,040	8,370,170	38,178,700	164,346,366	202,525,066	2.02
AWC	312,500	584,800	897,300	1,175,000	2,198,848	3,373,848	35,226,800	144,393,620	179,620,420	0.56
BEM	1,031,800	658,800	1,690,600	8,460,795	5,424,280	13,885,075	11,422,400	157,668,696	169,091,096	1.11
HMPRO	1,363,700	939,700	2,303,400	14,318,850	9,866,850	24,185,700	19,317,700	138,769,000	158,086,700	1.2
BTS	2,897,100	1,945,400	4,842,500	13,344,954	8,861,226	22,206,180	15,861,400	131,336,110	147,197,510	1.12
AOT	372,700	1,391,100	1,763,800	23,758,600	88,521,250	112,279,850	8,500,900	116,408,800	124,909,700	0.87
WHA	957,300	224,200	1,181,500	5,504,475	1,289,150	6,793,625	74,140,000	43,915,800	118,055,800	0.79
EA	590,400	563,200	1,153,600	4,908,895	4,678,970	9,587,865	12,943,500	74,080,600	87,024,100	2.33
SIRI	2,241,600	480,700	2,722,300	4,182,630	899,332	5,081,962	10,253,600	72,936,800	83,190,400	0.48
BDMS	1,441,300	485,600	1,926,900	42,080,525	14,172,125	56,252,650	4,514,600	71,840,100	76,354,700	0.48
QH	746,700	668,900	1,415,600	1,418,730	1,270,910	2,689,640	7,054,100	68,790,899	75,844,999	0.71
MINI	144,000	137,900	281,900	4,176,000	3,999,100	8,175,100	5,772,900	68,925,689	74,698,589	1.32
LH	1,554,100	2,165,900	3,720,000	9,557,715	13,322,990	22,880,705	20,365,700	54,061,998	74,427,698	0.62
SPRC	275,100	272,000	547,100	1,906,210	1,876,800	3,783,010	3,967,700	68,273,983	72,241,683	1.67
PTT	-	-	-	-	-	-	7,313,000	64,339,600	71,652,600	0.25
OR	305,300	74,200	379,500	5,037,450	1,224,300	6,261,750	26,139,700	44,395,800	70,535,500	0.59
JAS	-	1,118,200	1,118,200	-	2,714,076	2,714,076	2,206,357	66,964,942	69,171,299	0.8
PTTGC	299,300	363,300	662,600	7,632,150	9,264,150	16,896,300	7,749,400	52,961,700	60,711,100	1.35
CRC	366,600	290,300	656,900	12,517,000	9,930,400	22,447,400	4,491,500	54,460,226	58,951,726	0.98
GULF	234,200	1,003,100	1,237,300	15,875,025	68,150,350	84,025,375	6,214,000	48,305,900	54,519,900	0.46
TOP	749,800	742,600	1,492,400	35,048,575	34,599,300	69,647,875	5,071,300	45,929,607	51,000,907	2.28
SCGP	66,500	59,900	126,400	1,795,025	1,607,225	3,402,250	4,661,900	46,159,157	50,821,057	1.18
CHG	166,400	1,023,400	1,189,800	495,868	3,039,520	3,535,388	9,877,500	38,781,390	48,658,890	0.44
DELTA	12,300	412,700	425,000	1,618,250	53,904,550	55,522,800	7,939,700	39,768,626	47,708,326	0.38
KTB	2,224,400	3,163,300	5,387,700	47,450,700	67,191,390	114,642,090	5,431,200	41,839,900	47,271,100	0.34
CPALL	718,900	591,600	1,310,500	48,201,975	39,644,650	87,846,625	1,831,300	43,671,053	45,502,353	0.51
PTTEP	412,700	319,300	732,000	52,765,650	40,668,350	93,434,000	625,300	43,457,700	44,083,000	1.11
IVL	497,000	-	497,000	12,528,825	-	12,528,825	11,548,300	30,759,400	42,307,700	0.75
VGI	714,300	458,600	1,172,900	1,961,510	1,254,284	3,215,794	12,685,600	28,523,120	41,208,720	0.37
SUPER	99,400	-	99,400	28,826	-	28,826	3,016,000	38,020,600	41,036,600	0.15
GLOBAL	57,400	-	57,400	941,360	-	941,360	12,965,251	21,634,484	34,599,735	0.67
BJC	26,600	-	26,600	671,650	-	671,650	24,941,000	8,935,000	33,876,000	0.85
TRUE	1,253,400	-	1,253,400	14,910,560	-	14,910,560	10,753,600	20,985,264	31,738,864	0.09
TIDLOR	953,800	1,642,800	2,596,600	17,590,610	30,348,670	47,939,280	11,546,091	19,880,561	31,426,652	1.08
HANA	232,500	207,600	440,100	8,995,875	8,020,350	17,016,225	9,009,100	20,885,505	29,894,605	3.38
TU	610,500	200	610,700	9,035,400	2,960	9,038,360	8,479,200	21,157,800	29,637,000	0.67
BCH	387,000	194,500	581,500	7,293,430	3,669,200	10,962,630	9,462,700	18,108,900	27,571,600	1.11

Source: SETSMART

## ข้อมูลแบบรายงานการเปลี่ยนแปลงการถือหลักทรัพย์และสัญญาซื้อขายล่วงหน้าของผู้บริหาร (แบบ 59)

ชื่อบริษัท	ชื่อผู้บริหาร	ประเภทหลักทรัพย์	วันที่ได้มา/ จำหน่าย	จำนวน	ราคา	วิธีการได้มา/ จำหน่าย
GUNKUL	นาย ธรากร อังภูเบศวร์	หุ้นสามัญ	16/10/2567	61	2.86	ซื้อ
GUNKUL	นาย ธรากร อังภูเบศวร์	หุ้นสามัญ	17/10/2567	9,900	2.9	ซื้อ
MEDEZE	นางสาว ดนิตา พิทักษ์เนติกุล	หุ้นสามัญ	18/10/2567	20,000	12.15	ซื้อ

Source: [www.sec.or.th](http://www.sec.or.th)



**แบบรายงานการได้มาหรือจำหน่ายหลักทรัพย์ของกิจการ (แบบ 246-2)  
(Corporate Share Trade)**

หลักทรัพย์	ชื่อผู้ได้มา/ จำหน่าย	วิธีการ	ประเภท หลักทรัพย์	% ก่อน ได้มา/ จำหน่าย	% ได้มา/ จำหน่าย	% หลัง ได้มา/ จำหน่าย	วันที่ได้มา/ จำหน่าย	% ก่อน ได้มา/ จำหน่าย (กลุ่ม)	% ได้มา/ จำหน่าย (กลุ่ม)	% หลัง ได้มา/ จำหน่าย (กลุ่ม)
A5	นาย รัชพล ปรุงพัฒน สกุล	จำหน่าย	หุ้น	5.1011	0.1697	4.9314	18/10/2567	5.1011	0.1697	4.9314
SLM	เด็กชาย ณมฤจ วิวรรณ ไกร	จำหน่าย	หุ้น	13.8297	3.9622	9.8674	18/10/2567	13.8297	3.9622	9.8674
TPLAS	อภิรัตน์ ธีระจุจินนท์	ได้มา	หุ้น	2.2259	10.7466	12.9725	18/10/2567	2.2259	10.7466	12.9725
TPLAS	นาง พูนสิน ธีระจุจินนท์	ได้มา	หุ้น	0.0277	26.837	26.8648	18/10/2567	0.0277	26.837	26.8648
TPLAS	นางสาว ภรณ์ ธีระจุ จินนท์	ได้มา	หุ้น	1.6666	8.06	9.7266	18/10/2567	1.6666	8.06	9.7266
TPLAS	นาย ภูษณ ธีระจุจินนท์	ได้มา	หุ้น	1.6666	8.06	9.7266	18/10/2567	1.6666	8.06	9.7266
NRF	บริษัท เอเซีย นู๊ด คอร์ ปอเรชั่น จำกัด	จำหน่าย	หุ้น	19.2655	5.5904	13.675	01/10/2567	19.2655	5.5904	13.675

Source: www.sec.or.th

**กำหนดการประชุมคณะกรรมการนโยบายการเงิน (กนง.) ประจำปี 2567**

ครั้งที่	วันแถลงผลการประชุม กนง.
1	พุธที่ 7 ก.พ.2567 (คงอัตราดอกเบี้ย <b>2.50%</b> ต่อปี) มติ 5:2 เสียง
2	พุธที่ 10 เม.ย.2567 (คงอัตราดอกเบี้ย <b>2.50%</b> ต่อปี) มติ 5:2 เสียง
3	พุธที่ 12 มิ.ย.2567 (คงอัตราดอกเบี้ย <b>2.50%</b> ต่อปี) มติ 6:1 เสียง
4	พุธที่ 21 ส.ค.2567 (คงอัตราดอกเบี้ย <b>2.50%</b> ต่อปี) มติ 6:1 เสียง
5	พุธที่ 16 ต.ค.2567 (ลดอัตราดอกเบี้ย 0.25 ต่อปี จาก 2.50% เป็น <b>2.25%</b> ) มติ 5:2 เสียง
6	พุธที่ 18 ธ.ค.2567

ที่มา : ธนาคารแห่งประเทศไทย

## Foreign Portfolio Investment

(Unit: US\$ Mn)

Country	Date	Daily	WTD	MTD	QTD	YTD	12M	YoY
Thailand	21/10/2024	(20.9)	(20.9)	(569.7)	(569.7)	(3,150.4)	(3,857.4)	(585.0)
Japan	11/10/2024		6,493.7	12,675.9	12,675.9	6,674.9	6,586.0	(30,952.3)
Indonesia	21/10/2024	20.7	20.7	(306.1)	(306.1)	2,943.1	3,142.7	4,748.3
S. Korea	21/10/2024	127.8	127.8	(1,665.1)	(1,665.1)	8,897.1	13,872.4	6,215.3
Vietnam	21/10/2024	(9.1)	(9.1)	(81.9)	(81.9)	(2,307.1)	(2,824.9)	(3,481.6)
Sri Lanka	21/10/2024	(0.4)	(0.4)	(0.6)	(0.6)	(19.8)	(17.7)	(65.5)
Malaysia	21/10/2024	9.1	9.1	(144.3)	(144.3)	661.8	970.8	2,104.3
Philippines	21/10/2024	2.8	2.8	77.7	77.7	99.9	107.0	989.5
India	18/10/2024	(611.9)	(2,391.6)	(9,099.7)	(9,099.7)	1,934.0	9,500.0	(10,367.5)
Taiwan	21/10/2024	757.7	757.7	1,740.2	1,740.2	(11,600.7)	(456.3)	253.8

Source: Bloomberg

## ข้อมูลต่างชาติซื้อขาย NVDR

(ณ วันที่ 21 ต.ค.67)

## 5 อันดับจากจำนวนหุ้นที่ซื้อสุทธิ (Net Buy)

ชื่อหลักทรัพย์	ซื้อ (ล้านบาท)	ขาย (ล้านบาท)	รวม (ล้านบาท)	สุทธิ (ล้านบาท)	มูลค่าการซื้อ ขายทั้งหมด (ล้านบาท)	สัดส่วนการซื้อขาย ผ่าน NVDR (%)
SCB	1,238.54	492.95	1,731.49	745.59	3,331.94	25.98
BDMS	735.15	399.43	1,134.57	335.72	1,373.18	41.31
BBL	341.65	192.28	533.93	149.37	984.15	27.13
PTT	291.36	161.92	453.28	129.44	645.63	35.1
INTUCH	187.4	104.52	291.92	82.87	912.9	15.99

## 5 อันดับจากจำนวนหุ้นที่ขายสุทธิ (Net Sell)

ชื่อหลักทรัพย์	ซื้อ (ล้านบาท)	ขาย (ล้านบาท)	รวม (ล้านบาท)	สุทธิ (ล้านบาท)	มูลค่าการซื้อ ขายทั้งหมด (ล้านบาท)	สัดส่วนการซื้อขาย ผ่าน NVDR (%)
CPALL	221.32	525.11	746.42	-303.79	1,369.79	27.25
DELTA	246.52	491.36	737.88	-244.84	1,270.01	29.05
KBANK	386.22	508.56	894.78	-122.35	1,571.76	28.46
CPN	55.93	165.78	221.71	-109.84	357.43	31.01
TOP	94.31	200.7	295.02	-106.39	652.49	22.61

Source: www.settrade.com

## Economic Calendars – Thailand

Date Time	Event	Period	Survey	Actual	Prior	Revised
10/23/2024 10/25	Car Sales	Sep	--	--	45190	--
10/24/2024 10/31	Customs Exports YoY	Sep	--	--	7.00%	--
10/24/2024 10/31	Customs Imports YoY	Sep	--	--	8.90%	--
10/24/2024 10/31	Customs Trade Balance	Sep	--	--	\$265m	--
10/25/2024 14:30	Gross International Reserves	Oct-18	--	--	--	--
10/25/2024 14:30	Forward Contracts	Oct-18	--	--	--	--
10/26/2024 10/30	Mfg Production Index ISIC NSA YoY	Sep	--	--	-1.91%	--
10/26/2024 10/30	Capacity Utilization ISIC	Sep	--	--	58.3	--
10/31/2024 14:00	BoP Current Account Balance	Sep	--	--	\$1362m	--
10/31/2024 14:30	Exports YoY	Sep	--	--	11.40%	--
10/31/2024 14:30	Exports	Sep	--	--	\$25999m	--
10/31/2024 14:30	Imports YoY	Sep	--	--	8.50%	--
10/31/2024 14:30	Imports	Sep	--	--	\$23557m	--
10/31/2024 14:30	Trade Balance	Sep	--	--	\$2442m	--
10/31/2024 14:30	BoP Overall Balance	Sep	--	--	\$2514m	--
11/01/2024 07:30	S&P Global Thailand PMI Mfg	Oct	--	--	50.4	--
11/01/2024 14:30	Business Sentiment Index	Oct	--	--	45.7	--
11/01/2024 14:30	Gross International Reserves	Oct-25	--	--	--	--
11/01/2024 14:30	Forward Contracts	Oct-25	--	--	--	--
11/05/2024 10:30	CPI YoY	Oct	--	--	0.61%	--
11/05/2024 10:30	CPI NSA MoM	Oct	--	--	-0.10%	--
11/05/2024 10:30	CPI Core YoY	Oct	--	--	0.77%	--
11/07/2024 11/13	Consumer Confidence Economic	Oct	--	--	48.8	--
11/07/2024 11/13	Consumer Confidence	Oct	--	--	55.3	--
11/08/2024 14:30	Gross International Reserves	Nov-01	--	--	--	--
11/08/2024 14:30	Forward Contracts	Nov-01	--	--	--	--
11/15/2024 14:30	Gross International Reserves	Nov-08	--	--	--	--
11/15/2024 14:30	Forward Contracts	Nov-08	--	--	--	--
11/18/2024 09:30	GDP YoY	3Q	--	--	2.30%	--
11/18/2024 09:30	GDP SA QoQ	3Q	--	--	0.80%	--
11/22/2024 14:30	Gross International Reserves	Nov-15	--	--	--	--
11/22/2024 14:30	Forward Contracts	Nov-15	--	--	--	--
11/22/2024 11/26	Car Sales	Oct	--	--	--	--
11/25/2024 11/29	Customs Exports YoY	Oct	--	--	--	--
11/25/2024 11/29	Customs Imports YoY	Oct	--	--	--	--
11/25/2024 11/29	Customs Trade Balance	Oct	--	--	--	--
11/26/2024 11/30	Mfg Production Index ISIC NSA YoY	Oct	--	--	--	--

Source: Bloomberg

## RHB Guide to Investment Ratings

**Buy:** Share price may exceed 10% over the next 12 months

**Trading Buy:** Share price may exceed 15% over the next 3 months, however longer-term outlook remains uncertain

**Neutral:** Share price may fall within the range of +/- 10% over the next 12 months

**Take Profit:** Target price has been attained. Look to accumulate at lower levels

**Sell:** Share price may fall by more than 10% over the next 12 months

**Not Rated:** Stock is not within regular research coverage

## Investment Research Disclaimers

RHB has issued this report for information purposes only. This report is intended for circulation amongst RHB and its affiliates' clients generally or such persons as may be deemed eligible by RHB to receive this report and does not have regard to the specific investment objectives, financial situation and the particular needs of any specific person who may receive this report. This report is not intended, and should not under any circumstances be construed as, an offer or a solicitation of an offer to buy or sell the securities referred to herein or any related financial instruments.

This report may further consist of, whether in whole or in part, summaries, research, compilations, extracts or analysis that has been prepared by RHB's strategic, joint venture and/or business partners. No representation or warranty (express or implied) is given as to the accuracy or completeness of such information and accordingly investors should make their own informed decisions before relying on the same.

This report is not directed to, or intended for distribution to or use by, any person or entity who is a citizen or resident of or located in any locality, state, country or other jurisdiction where such distribution, publication, availability or use would be contrary to the applicable laws or regulations. By accepting this report, the recipient hereof (i) represents and warrants that it is lawfully able to receive this document under the laws and regulations of the jurisdiction in which it is located or other applicable laws and (ii) acknowledges and agrees to be bound by the limitations contained herein. Any failure to comply with these limitations may constitute a violation of applicable laws.

All the information contained herein is based upon publicly available information and has been obtained from sources that RHB believes to be reliable and correct at the time of issue of this report. However, such sources have not been independently verified by RHB and/or its affiliates and this report does not purport to contain all information that a prospective investor may require. The opinions expressed herein are RHB's present opinions only and are subject to change without prior notice. RHB is not under any obligation to update or keep current the information and opinions expressed herein or to provide the recipient with access to any additional information. Consequently, RHB does not guarantee, represent or warrant, expressly or impliedly, as to the adequacy, accuracy, reliability, fairness or completeness of the information and opinion contained in this report. Neither RHB (including its officers, directors, associates, connected parties, and/or employees) nor does any of its agents accept any liability for any direct, indirect or consequential losses, loss of profits and/or damages that may arise from the use or reliance of this research report and/or further communications given in relation to this report. Any such responsibility or liability is hereby expressly disclaimed.

Whilst every effort is made to ensure that statement of facts made in this report are accurate, all estimates, projections, forecasts, expressions of opinion and other subjective judgments contained in this report are based on assumptions considered to be reasonable and must not be construed as a representation that the matters referred to therein will occur. Different assumptions by RHB or any other source may yield substantially different results and recommendations contained on one type of research product may differ from recommendations contained in other types of research. The performance of currencies may affect the value of, or income from, the securities or any other financial instruments referenced in this report. Holders of depositary receipts backed by the securities discussed in this report assume currency risk. Past performance is not a guide to future performance. Income from investments may fluctuate. The price or value of the investments to which this report relates, either directly or indirectly, may fall or rise against the interest of investors.

This report may contain comments, estimates, projections, forecasts and expressions of opinion relating to macroeconomic research published by RHB economists of which should not be considered as investment ratings/advice and/or a recommendation by such economists on any securities discussed in this report.

This report does not purport to be comprehensive or to contain all the information that a prospective investor may need in order to make an investment decision. The recipient of this report is making its own independent assessment and decisions regarding any securities or financial instruments referenced herein. Any investment discussed or recommended in this report may be unsuitable for an investor depending on the investor's specific investment objectives and financial position. The material in this report is general information intended for recipients who understand the risks of investing in financial instruments. This report does not take into account whether an investment or course of action and any associated risks are suitable for the recipient. Any recommendations contained in this report must therefore not be relied upon as investment advice based on the recipient's personal circumstances. Investors should make their own independent evaluation of the information contained herein, consider their own investment objective, financial situation and particular needs and seek their own financial, business, legal, tax and other advice regarding the appropriateness of investing in any securities or the investment strategies discussed or recommended in this report.

This report may contain forward-looking statements which are often but not always identified by the use of words such as "believe", "estimate", "intend" and "expect" and statements that an event or result "may", "will" or "might" occur or be achieved and other similar expressions.

Such forward-looking statements are based on assumptions made and information currently available to RHB and are subject to known and unknown risks, uncertainties and other factors which may cause the actual results, performance or achievement to be materially different from any future results, performance or achievement, expressed or implied by such forward-looking statements. Caution should be taken with respect to such statements and recipients of this report should not place undue reliance on any such forward-looking statements. RHB expressly disclaims any obligation to update or revise any forward-looking statements, whether as a result of new information, future events or circumstances after the date of this publication or to reflect the occurrence of unanticipated event

The use of any website to access this report electronically is done at the recipient's own risk, and it is the recipient's sole responsibility to take precautions to ensure that it is free from viruses or other items of a destructive nature. This report may also provide the addresses of, or contain hyperlinks to, websites. RHB takes no responsibility for the content contained therein. Such addresses or hyperlinks (including addresses or hyperlinks to RHB own website material) are provided solely for the recipient's convenience. The information and the content of the linked site do not in any way form part of this report. Accessing such website or following such link through the report or RHB website shall be at the recipient's own risk.

This report may contain information obtained from third parties. Third party content providers do not guarantee the accuracy, completeness, timeliness or availability of any information and are not responsible for any errors or omissions (negligent or otherwise), regardless of the cause, or for the results obtained from the use of such content. Third party content providers give no express or implied warranties, including, but not limited to, any warranties of merchantability or fitness for a particular purpose or use. Third party content providers shall not be liable for any direct, indirect, incidental, exemplary, compensatory, punitive, special or consequential damages, costs, expenses, legal fees, or losses (including lost income or profits and opportunity costs) in connection with any use of their content.

The research analysts responsible for the production of this report hereby certifies that the views expressed herein accurately and exclusively reflect his or her personal views and opinions about any and all of the issuers or securities analysed in this report and were prepared independently and autonomously. The research analysts that authored this report are precluded by RHB in all circumstances from trading in the securities or other financial instruments referenced in the report, or from having an interest in the company(ies) that they cover.

The contents of this report is strictly confidential and may not be copied, reproduced, published, distributed, transmitted or passed, in whole or in part, to any other person without the prior express written consent of RHB and/or its affiliates. This report has been delivered to RHB and its affiliates' clients for information purposes only and upon the express understanding that such parties will use it only for the purposes set forth above. By electing to view or accepting a copy of this report, the recipients have agreed that they will not print, copy, videotape, record, hyperlink, download, or otherwise attempt to reproduce or re-transmit (in any form including hard copy or electronic distribution format) the contents of this report. RHB and/or its affiliates accepts no liability whatsoever for the actions of third parties in this respect.

The contents of this report are subject to copyright. Please refer to Restrictions on Distribution below for information regarding the distributors of this report. Recipients must not reproduce or disseminate any content or findings of this report without the express permission of RHB and the distributors.

The securities mentioned in this publication may not be eligible for sale in some states or countries or certain categories of investors. The recipient of this report should have regard to the laws of the recipient's place of domicile when contemplating transactions in the securities or other financial instruments referred to herein. The securities discussed in this report may not have been registered in such jurisdiction. Without prejudice to the foregoing, the recipient is to note that additional disclaimers, warnings or qualifications may apply based on geographical location of the person or entity receiving this report.

The term "RHB" shall denote, where appropriate, the relevant entity distributing or disseminating the report in the particular jurisdiction referenced below, or, in every other case, RHB Investment Bank Berhad and its affiliates, subsidiaries and related companies.

## **RESTRICTIONS ON DISTRIBUTION**

### **Malaysia**

This report is issued and distributed in Malaysia by RHB Investment Bank Bhd. The views and opinions in this report are our own as of the date hereof and is subject to change. If the Financial Services and Markets Act of the United Kingdom or the rules of the Financial Conduct Authority apply to a recipient, our obligations owed to such recipient therein are unaffected. RHB Investment Bank Bhd has no obligation to update its opinion or the information in this report.

### **Thailand**

This report is issued and distributed in the Kingdom of Thailand by RHB Securities (Thailand) PCL, a licensed securities company that is authorised by the Ministry of Finance, regulated by the Securities and Exchange Commission of Thailand and is a member of the Stock Exchange of Thailand. The Thai Institute of Directors Association has disclosed the Corporate Governance Report of Thai Listed Companies made pursuant to the policy of the Securities and Exchange Commission of Thailand. RHB Securities (Thailand) PCL does not endorse, confirm nor certify the result of the Corporate Governance Report of Thai Listed Companies.

### **Indonesia**

This report is issued and distributed in Indonesia by PT RHB Sekuritas Indonesia. This research does not constitute an offering document and it should not be construed as an offer of securities in Indonesia. Any securities offered or sold, directly or indirectly, in Indonesia or to any Indonesian citizen or corporation (wherever located) or to any Indonesian resident in a manner which constitutes a public offering under Indonesian laws and regulations must comply with the prevailing Indonesian laws and regulations.

### **Singapore**

This report is issued and distributed in Singapore by RHB Bank Berhad (Singapore branch) which is a holder of a full bank licence and an exempt capital markets services licence and financial adviser regulated by the Monetary Authority of Singapore. RHB Bank Berhad (Singapore branch) may distribute reports produced by its respective foreign entities, affiliates or other foreign research houses pursuant to an arrangement under Regulation 32C of the Financial Advisers Regulations. Where the report is distributed in Singapore to a person who is not an Accredited Investor, Expert Investor or an Institutional Investor, RHB Bank Berhad (Singapore branch) accepts legal responsibility for the contents of the report to such persons only to the extent required by law. Singapore recipients should contact RHB Bank Berhad (Singapore branch) in respect of any matter arising from or in connection with the report.

## United States

This report was prepared by RHB is meant for distribution solely and directly to "major" U.S. institutional investors as defined under, and pursuant to, the requirements of Rule 15a-6 under the U.S. Securities and Exchange Act of 1934, as amended (the "Exchange Act") via a registered U.S. broker-dealer as appointed by RHB from time to time. Accordingly, any access to this report via Bursa Marketplace or any other Electronic Services Provider is not intended for any party other than "major" US institutional investors (via a registered U.S broker-dealer), nor shall be deemed as solicitation by RHB in any manner. RHB is not registered as a broker-dealer in the United States and currently has not appointed a U.S. broker-dealer. Additionally, RHB does not offer brokerage services to U.S. persons. Any order for the purchase or sale of all securities discussed herein must be placed with and through a registered U.S. broker-dealer as appointed by RHB from time to time as required by the Exchange Act Rule 15a-6. For avoidance of doubt, RHB reiterates that it has not appointed any U.S. broker-dealer during the issuance of this report. This report is confidential and not intended for distribution to, or use by, persons other than the recipient and its employees, agents and advisors, as applicable. Additionally, where research is distributed via Electronic Service Provider, the analysts whose names appear in this report are not registered or qualified as research analysts in the United States and are not associated persons of any registered U.S. broker-dealer as appointed by RHB from time to time and therefore may not be subject to any applicable restrictions under Financial Industry Regulatory Authority ("FINRA") rules on communications with a subject company, public appearances and personal trading. Investing in any non-U.S. securities or related financial instruments discussed in this research report may present certain risks. The securities of non-U.S. issuers may not be registered with, or be subject to the regulations of, the U.S. Securities and Exchange Commission. Information on non-U.S. securities or related financial instruments may be limited. Foreign companies may not be subject to audit and reporting standards and regulatory requirements comparable to those in the United States. The financial instruments discussed in this report may not be suitable for all investors. Transactions in foreign markets may be subject to regulations that differ from or offer less protection than those in the United States.

Please refer to the following link ([RHB Research Conflict Disclosures - Oct 2024](#)) and the Disclosure of Conflict of Interest in each of the research reports provided in this email for more details.

Kuala Lumpur		Singapore			
<b>RHB Investment Bank Bhd</b> Level 3A, Tower One, RHB Centre Jalan Tun Razak Kuala Lumpur Malaysia Tel: +(60) 3 2302 8100 Fax: +(60) 3 2302 8134		<b>RHB Bank Berhad (Singapore branch)</b> 90 Cecil Street #04-00 RHB Bank Building Singapore 069531 Fax: +65 6509 0470			
Jakarta		Bangkok			
<b>PT RHB Sekuritas Indonesia</b> Revenue Tower, 11th Floor, District 8 - SCBD Jl. Jendral Sudirman Kav 52-53 Jakarta 12190 Indonesia Tel: +6221 509 39 888 Fax: +6221 509 39 777		<b>RHB Securities (Thailand) PCL</b> 10th Floor, Sathorn Square Office Tower 98, North Sathorn Road, Silom Bangrak, Bangkok 10500 Thailand Tel: +(66) 2 088 9999 Fax: +(66) 2 088 9799			
สำนักงานใหญ่		สาขาที่ 1 สาขาหาดใหญ่		สาขาที่ 2 สาขาปิ่นเกล้า	
เลขที่ 98 อาคารสาทรสแควร์ ออฟฟิศ ทาวเวอร์ ชั้นที่ 8,10 ถนนสาทรเหนือ แขวงสีลม เขตบางรัก กรุงเทพมหานคร 10500 Tel: +662-862-9999 Fax: +662-108-0999		127 – 129 ถนนศรีวิภาวจรด ตำบลหาดใหญ่ อำเภอหาดใหญ่ จังหวัดสงขลา 90110 Tel: +66-74-891-999 Fax: +66-(0)74-891-924		เลขที่ 7/129 – 221 อาคารศูนย์การค้าเซ็นทรัล พลาซ่า ปิ่นเกล้า ชั้น 19 ถนนบรมราชชนนี แขวงอรุณอัมรินทร์ เขตบางกอกน้อย กรุงเทพมหานคร 10700 Tel:+662-828-1555 Fax: +662-828-1500	
สาขาที่ 3 สาขาวิภาวดีรังสิต		สาขาที่ 4 สาขาเชียงใหม่		สาขาที่ 5 สาขาฉะเชิงเทรา	
เลขที่ 89/1 อาคารเกษมทรัพย์ ชั้น 1 ถนนวิภาวดีรังสิต แขวงจอมพล เขตจตุจักร กรุงเทพมหานคร 10900 Tel: +662-035-9000 Fax: +66-(0)2-631-9099		314/1 หมู่ที่ 5 ต.สันทรายน้อย อ.สันทราย จ.เชียงใหม่ 50210 Tel: +66-(0)52-00-4999 Fax: +66-(0)5200-4998		เลขที่ 20 ถนนสุวินทวงศ์ ตำบลหน้าเมือง อำเภอเมืองฉะเชิงเทรา จังหวัดฉะเชิงเทรา 24000 Tel: +66(0)3302-1999 Fax: +66(0)2-3851-3435	